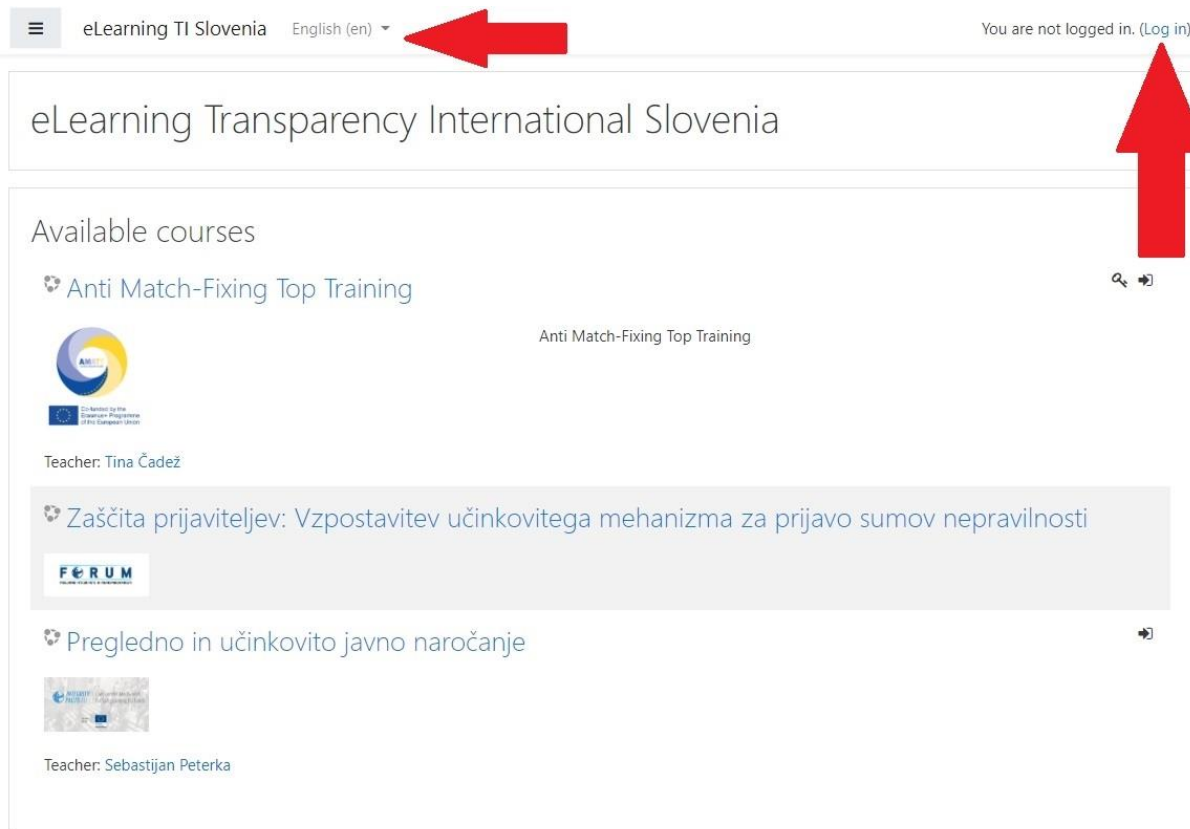


Navodila za uporabnike e-učne platforme TI Slovenia

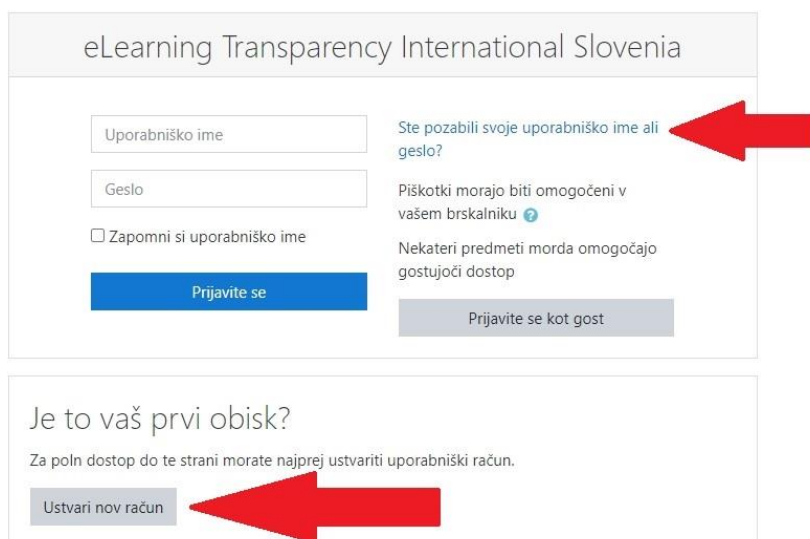
Hvala za uporabo spletne učne platforme TI Slovenia. Ta se nahaja na naslovu <https://elearning.transparency.si/>. Ob obisku tega mesta boste že videli razpoložljive učne module.

Prav tako lahko na prvi strani zamenjate jezikovno različico.



The screenshot shows the top navigation bar of the eLearning TI Slovenia platform. On the left, there is a hamburger menu icon, the text 'eLearning TI Slovenia', and a language dropdown menu currently set to 'English (en)'. A red arrow points to this dropdown. On the right, the text 'You are not logged in. (Log in)' is displayed, with a red arrow pointing to it. Below the navigation bar is a large header area with the text 'eLearning Transparency International Slovenia'. Underneath, there is a section titled 'Available courses' which lists three courses: 'Anti Match-Fixing Top Training' (with a logo and teacher Tina Čadež), 'Zaščita prijaviteljev: Vzpostavitev učinkovitega mehanizma za prijavo sumov nepravilnosti' (with a FORUM logo), and 'Pregledno in učinkovito javno naročanje' (with a logo and teacher Sebastijan Peterka).

Nekateri moduli so na voljo brez registracije, a je zanje v nekaterih primerih potrebno geslo za goste. Za večino pa je potrebna predhodna registracija. Tisti, ki že imate račun na platformi, se lahko vpišete v prvem oknu (zgoraj desno) ali pa v meniju, ki je spodaj. Pozabljena uporabniška imena in gesla lahko pridobite prek uporabniškega sistema.



The screenshot shows the login and registration interface. At the top, it says 'eLearning Transparency International Slovenia'. Below this are two input fields: 'Uporabniško ime' and 'Geslo'. There is a checkbox for 'Zapomni si uporabniško ime'. A blue button labeled 'Prijavite se' is positioned below the input fields. To the right of the input fields, there is a link 'Ste pozabili svoje uporabniško ime ali geslo?' with a red arrow pointing to it. Below this link, there are two lines of text: 'Piškotki morajo biti omogočeni v vašem brskalniku' and 'Nekateri predmeti morda omogočajo gostujoči dostop'. At the bottom right, there is a grey button labeled 'Prijavite se kot gost'. Below the login section, there is a section titled 'Je to vaš prvi obisk?' with the text 'Za poln dostop do te strani morate najprej ustvariti uporabniški račun.' and a grey button labeled 'Ustvari nov račun' with a red arrow pointing to it.


V kolikor računa še nimate, si ga lahko ustvarite. Po sprejemu politike zasebnosti in vpisu podatkov boste na svoj e-naslov prejeli potrditveno sporočilo, s povezavo v sporočilu pa svoj račun aktivirate. Po aktivaciji računa se s svojimi podatki prijavite na spletni platformi, kjer boste po prijavi imeli dostop do vsebin za registrirane uporabnike. Po vpisu izmed vsebin izberete željeni modul in potem kliknete »Vpiši me«. S tem začnete dostopati do vsebin izbranega modula.

eLearning Transparency International Slovenia


Nov račun

▼ Skrči vse


▼ **Izberite svoje uporabniško ime in geslo**


Uporabniško ime 


Geslo mora imeti vsaj znakov: 8, vsaj številke: 1, vsaj malih črk: 1, vsaj velikih črk: 1, vsaj nealfanumeričnih znakov: 1


Geslo 

▼ **Več podrobnosti**

E-poštni naslov 


E-sporočilo (ponovno) 

Ime 

Priimek 

Mesto/kraj

Država ▼

V tem obrazcu so zahtevana polja označena z  .